


NEDHENGTTERRASSEVARMER



220-240V ~ 50/60Hz 1500W IP34



Effekt: 1500W
Tetthetsgrad: IP34
Vekt: 1,7kg
Inkludert 1,7 m kabel, kjetting og karabinkrok for feste i tak. Av/på bryter. Til bruk under tak utendørs.

Power: 1500W
IP Rating: IP34
Weight: 1,7kg
Included 1.7 m cable, chain and carabiner for attachment to ceiling. On/off switch. To use underneath ceilings outdoors.

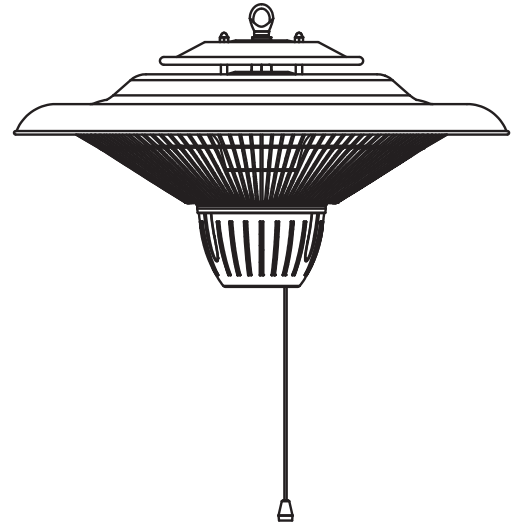
BRUKSANVISNING / OPERATING INSTRUCTION

NO:

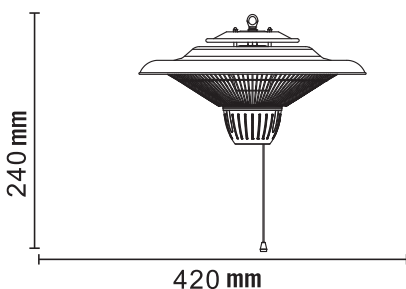
- Kroken i taket, må være i stand til å holde en vekt tilsvarende 3 - 4 ganger terrassevarmeren.
- Fest karabinkroken i takkroken og juster høyden på terrassevarmeren.
- Avstanden mellom bunnen av terrassevarmeren til gulvet må være over 1,8m, og avstanden mellom panelet og taket må være minst 30cm.
- Strømkabelen på dette apparatet må være festet med kjetting.
- Etter installasjon dra i snoren en gang for å slå på varmeren 1500W. Dra en gang til for å slå av varmeren.

EN:

- The hook on the ceiling, must be able to undertake a weight 3 or 4 times that of the patio heater itself.
- Attach the carabiner on the ceiling hook and adjust the height of the patio heater.
- The distance between the bottom of the patio heater to the floor must be over 1.8m, and the distance between heater and ceiling must be at least 30cm.
- The power cord of this appliance must be fastened with the chain.
- After finish installation, pull the power rope one time to start heating at 1500W with one heating tube, pull the power rope 2 items to turn off the heater.



MÅL / MEASURES



SIKKERHET / SAFETY

Kontroller at kontakten er jordet. Må ikke tildekkes, ovnens overflate kan bli svært varm og må plasseres i trygg avstand fra brennbart materiale. Koble fra strømmen ved vedlikehold. Ovnens må brukes under tak, ikke i nærheten av vann eller brennbare væsker/gass. Ved bruk av skjøteledning må den være kortest mulig og være utstrakt når ovnen er på.

Make sure that the outlet is grounded. Do not cover the heater surface, the heater can become very hot and must be placed at a safe distance from flammable material. Disconnect power during maintenance. The heater must be used under ceiling, not near water or flammable liquids/gas. If using an extension cord it must be as short as possible and be extended when the oven is on.