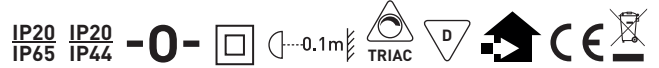


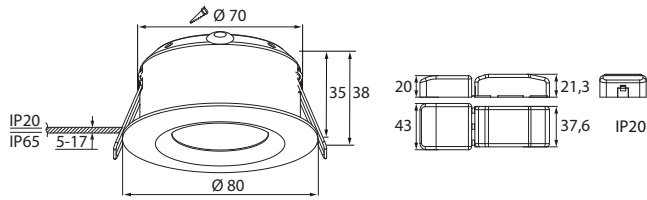
COMPACT



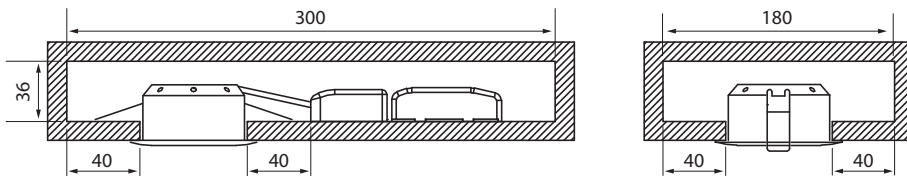
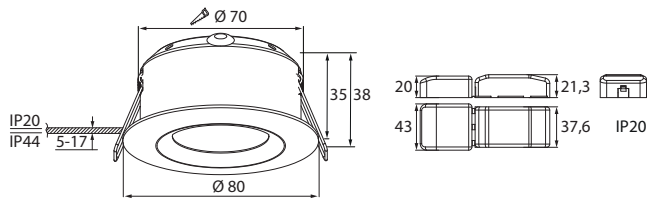
ALASVALO | DOWNLIGHT ARMATUR | DOWNLIGHT

COMPACT 5W

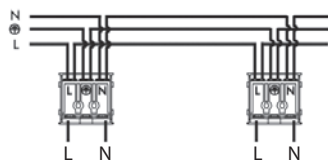
4107619 / 4107622



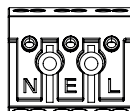
4107625 / 4107640 / 4126272 / 4126273



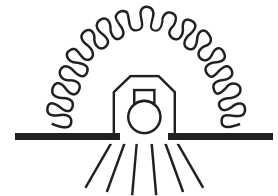
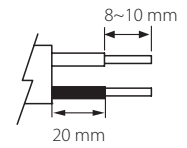
220–240V ~ 50/60 Hz



L = ruskea/brun/pruun/brown
N = sininen/blå/sinine/blue



E = Maadoituksen jatkaminen / päätyminen
E = Anslutning / avslutning av jordnings ledning
E = Continuity / termination of earth wires



Valaisimen saa asentaa suoraan eristemateriaaliin.
Denna armatur är avsedd för att täckas med värmeisolerande material.
The luminaire is suitable for covering with thermally insulated material.

Valaisimen saa asentaa vain sähköalan ammattilainen. Käytä ainoastaan syöttöjännitettä ja taajuutta joka on merkitty valaisimeen/liitäntälaitteeseen. Kytke virta pois päältä ennen asennusta tai huoltoa. Tämä asennusohje on säilytettävä ja sen on oltava käytössä asennuksessa ja huollossa. Tämän valaisimen valonlähteen saa vaihtaa ainoastaan valmistaja tai hänen valtuuttamansa henkilö tai vastaava riittävän pätevä henkilö.

Vi rekommenderar att installationen görs av en behörig elektriker. Använd endast driftspänning och frekvens som är märkt på armaturen/förkopplingsdonet. Bryt strömmen före installation eller service. Denna monteringsanvisning bör sparas och finnas tillgänglig vid installation eller framtida service. Ljuskällan i denna armatur ska endast ersättas av tillverkaren eller hans servicetekniker eller en liknande kvalificerad person.

Only a professional electrician is allowed to do the installation. Use only rated voltage and frequency as marked in the fixture/driver. Switch off the current before installation or service. This mounting instruction must be kept available during installation and for future maintenance. The light source contained in this luminaire shall only be replaced by the manufacturer or his service agent or a similar qualified person.

COMPACT

IP20
IP65IP20
IP44

-0-




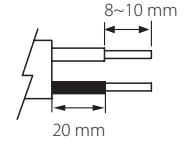
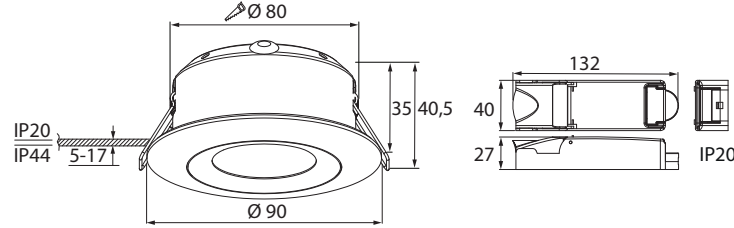
0.1m



ALASVALO | DOWNLIGHT ARMATUR | DOWNLIGHT

COMPACT 7W

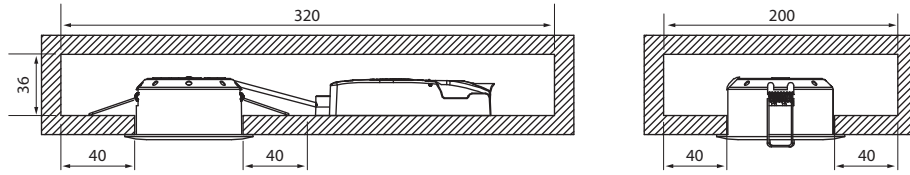
4107649 / 4107651 / 4126274 / 4126275



Valaisimen saa asentaa suoraan eristemateriaaliin.

Denna armatur är avsedd för att täckas med värmeisolerande material.

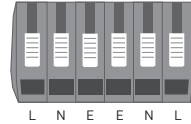
The luminaire is suitable for covering with thermally insulated material.



220-240V ~ 50/60 Hz



L = ruskea/brun/brown
N = sininen/blå/blue



E = Maadoituksen jatkaminen / päättäminen
E = Anslutning / avslutning av jordnings ledning
E = Continuity / termination of earth wires

COMPACT KIIENTEÄT MALLIT

SNRO	KOODI/CODE		LUMEN	KG	GTIN	E-NR
4107619	A1CODA	IP65 5W/830 36D DIM VA	400 lm	0,15	6435200245618	7470020
4107622	A1CODB	IP65 5W/840 36D DIM VA	400 lm	0,15	6435200245625	7470027

COMPACT SUUNNATTAVAT MALLIT

SNRO	KOODI/CODE		LUMEN	KG	GTIN	E-NR
4107625	A1CODC	IP44 5W/830 36D DIM SUUN VA	400 lm	0,14	6435200245632	7470028
4107640	A1Codd	IP44 5W/840 36D DIM SUUN VA	400 lm	0,14	6435200245649	7470029
4107649	A1CODE	IP44 7W/830 36D DIM SUUN VA	600 lm	0,20	6435200245656	7470034
4107651	A1CODF	IP44 7W/840 36D DIM SUUN VA	600 lm	0,20	6435200245663	7470039
4126272	A1CODC	IP44 5W/830 36D DIM SUUN SA	400 lm	0,14	6435200247162	7470676
4126273	A1Codd	IP44 5W/840 36D DIM SUUN SA	400 lm	0,14	6435200247193	7470677
4126274	A1CODE	IP44 7W/830 36D DIM SUUN SA	600 lm	0,20	6435200247223	7470678
4126275	A1CODF	IP44 7W/840 36D DIM SUUN SA	600 lm	0,20	6435200247254	7470679

Valaisimen saa asentaa vain sähköalan ammattilainen. Käytä ainoastaan syöttöjännitettä ja taajuutta joka on merkitty valaisimeen/liitäntälaitteeseen. Kytke virta pois päältä ennen asennusta tai huoltoa. Tämä asennusohje on säilytettävä ja sen on oltava käytössä asennuksessa ja huollossa. Tämän valaisimen valonlähteen saa vaihtaa ainoastaan valmistaja tai hänen valtuuttamansa henkilö tai vastaava riittävän pätevä henkilö.

Vi rekommenderar att installationen görs av en behörig elektriker. Använd endast driftspänning och frekvens som är märkt på armaturen/förkopplingsdonet. Bryt strömmen före installation eller service. Denna monteringsanvisning bör sparas och finnas tillgänglig vid installation eller framtida service. Ljuskällan i denna armatur ska endast ersättas av tillverkaren eller hans servicetekniker eller en liknande kvalificerad person.

Only a professional electrician is allowed to do the installation. Use only rated voltage and frequency as marked in the fixture/driver. Switch off the current before installation or service. This mounting instruction must be kept available during installation and for future maintenance. The light source contained in this luminaire shall only be replaced by the manufacturer or his service agent or a similar qualified person.